

GUIDE 2025 | 26

BIOMASSE



INVICTA

POÊLE PRESTON P

P912804



PPI HT 2119,17 €		PPI TTC 2543,00 €		dont 3,11° d'éco-part
IEE 100	Volume de chauffe 12 kW	Rendement 76 %	Diam sortie des fumées 180 mm	
CO ² 0,09	Dimensions en cm H 61 x L 91 x P 46,8		Bûches 80 cm	

INVICTA



POÊLE SAMARA

P914844

PPI HT 988,33 €		PPI TTC 1186,00 €		dont 1,65° d'éco-part
IEE 103	Volume de chauffe 6 kW	Rendement 78 %	Diam sortie des fumées 150 mm	
CO ² 0,12	Dimensions en cm H 60 x L 63,4 x P 42,1		Bûches 50 cm	

INVICTA

POÊLE NORIK

P912144



PPI HT 1145,83 €		PPI TTC 1375,00 €		dont 1,61° d'éco-part
IEE 103	Volume de chauffe 6 kW	Rendement 78 %	Diam sortie des fumées 150 mm	
CO ² 0,12	Dimensions en cm H 63 x L 62 x P 46,5		Bûches 45 cm	

INVICTA



POÊLE SIAM

P917044

PPI HT 1063,33 €		PPI TTC 1276,00 €		dont 2,36° d'éco-part
IEE 102	Volume de chauffe 12 kW	Rendement 77 %	Diam sortie des fumées 150 mm	
CO ² 0,1	Dimensions en cm H 782 x L 660 x P 411,5		Bûches 60 cm	

GODIN

POÊLE CUBE PEINT

388117



PPI HT 1848,00 €		PPI TTC 2217,60 €		
IEE 102	Volume de chauffe 9,5 kW	Rendement 76,80 %	Diam sortie des fumées 150/153 mm	
CO ² 0,08	Dimensions en cm H 71 x L 65 x P 42		Bûches 45 cm	

GODIN



POÊLE ECLIPSE PEINT

388118

PPI HT 2330,00 €		PPI TTC 2796,00 €		dont 0,10° d'éco-part
IEE 88	Volume de chauffe 8 kW	Rendement 77 %	Diam sortie des fumées 150/153 mm	
CO ² 0,055	Dimensions en cm H 80 x L 72 x P 40		Bûches 50 cm	

INVICTA

POÊLE KAORI

P647844



PPI HT 1605,00 €		PPI TTC 1926,00 €		dont 2,37° d'éco-part
IEE 100	Volume de chauffe 9 kW	Rendement 76 %	Diam sortie des fumées 150 mm	
CO ² 0,1	Dimensions en cm H 77,3 x L 75,4 x P 40,4		Bûches 58 cm	

INVICTA



POÊLE FIFTY SUR PIED

P648054

PPI HT 2084,17 €		PPI TTC 2501,00 €		dont 2,70° d'éco-part
IEE 100	Volume de chauffe 10 kW	Rendement 76 %	Diam sortie des fumées 150 mm	
CO ² 0,1	Dimensions en cm H 85 x L 92,2 x P 44,25		Bûches 60 cm	



POÊLE ELIOT PEINT

388131



PPI HT 2600,00 €		PPI TTC 3120,00 €		dont 0,10° déco-part
IEE 88	Volume de chauffe 8 kW	Rendement 77 %	Diam sortie des fumées 150/153 mm	
CO ² 0,05	Dimensions en cm H 75 x L 72 x P 41		Bûches 50 cm	



POÊLE PETIT CHINON 2 PEINT NOIR

363112



PPI HT 2433,00 €		PPI TTC 2919,60 €		dont 0,10° déco-part
IEE 103	Volume de chauffe 8 kW	Rendement 75,40 %	Diam sortie des fumées 150/153 mm	
CO ² 0,08	Dimensions en cm H 67 x L 69 x P 39,8		Bûches 55 cm	



POÊLE MESNIL

P613644



PPI HT 946,67 €		PPI TTC 1136,00 €		dont 1,44° déco-part
IEE 102	Volume de chauffe 7 kW	Rendement 77 %	Diam sortie des fumées 150 mm	
CO ² 0,09	Dimensions en cm H 95,9 x L 48,65 x P 38,5		Bûches 34 cm	



POÊLE ANTAYA

P611444



PPI HT 2403,33 €		PPI TTC 2884,00 €		dont 3,23° déco-part
IEE 103	Volume de chauffe 12 kW	Rendement 78 %	Diam sortie des fumées 180 mm	
CO ² 0,088	Dimensions en cm H 86,8 x L 105,1 x P 48		Bûches 71 cm	



POÊLE PARIS 700 MURAL

3021060002



PPI HT 2088,00 €		PPI TTC 2505,60 €		
IEE 106	Volume de chauffe 10 kW	Rendement 76 %	Diam sortie des fumées 150 mm	
CO ² 0,10	Dimensions en cm H 49,6 x L 69 x P 40,1		Bûches 60 cm	



POÊLE PETIT CARVIN PEINT

366102

PPI HT 2695,00 €		PPI TTC 3234,00 €		dont 0,10° déco-part
IEE 86	Volume de chauffe 9 kW	Rendement 76,26 %	Diam sortie des fumées 150 int./180 ex.	
CO ² 0,1	Dimensions en cm H 79 x L 70 x P 56		Bûches 57 cm	



POÊLE ALTEA

P916644

PPI HT 1063,33 €		PPI TTC 1276,00 €		dont 2,15° déco-part
IEE 100	Volume de chauffe 8 kW	Rendement 76 %	Diam sortie des fumées 150 mm	
CO ² 0,12	Dimensions en cm H 74,4 x L 64,4 x P 54,7		Bûches 50 cm	



POÊLE NEOSEN PLUS

P948836

PPI HT 1268,33 €		PPI TTC 1522,00 €		dont 1,95° déco-part
IEE 107	Volume de chauffe 8 kW	Rendement 81 %	Diam sortie des fumées 150 mm	
CO ² 0,12	Dimensions en cm H 102,5 x L 50,5 x P 50,5		Bûches 40 cm	



POÊLE BIDART INOX

302901000000

PPI HT 1599,00 €		PPI TTC 1918,80 €		
IEE 102	Volume de chauffe 12 kW	Rendement 76 %	Diam sortie des fumées 150 mm	
CO ² 0,08	Dimensions en cm H 71,8 x L 63,5 x P 42		Bûches 50 cm	



POÊLE ALTEA

302831000000

PPI HT 1991,00 €		PPI TTC 2389,20 €		
IEE 116	Volume de chauffe 9 kW	Rendement 81 %	Diam sortie des fumées 150 mm	
CO ² 0,10	Dimensions en cm H 110 x L 60,1 x P 39,6		Bûches 50 cm	



POÊLE VIGO III NOIR
20914

PPI HT 2790,00 €		PPI TTC 3348,00 €		dont 1,75€ d'éco-part
IEE 124	Volume de chauffe 9,5 kW	Rendement 91,80 %	Diam sortie des fumées 80 mm	
POÊLE À GRANULÉS	Dimensions en cm H 99,2 x L 45,4 x P 46		Réservoir 16 kg	



POÊLE MONACO
20873

PPI HT 3190,00 €		PPI TTC 3828,00 €		dont 1,75€ d'éco-part
IEE 127	Volume de chauffe 7,5 kW	Rendement 94,40 %	Diam sortie des fumées 80 mm	
POÊLE À GRANULÉS	Dimensions en cm H 109,2 x L 70 x P 21,6		Réservoir 11 kg	



POÊLE MOON II NOIR
20912

PPI HT 2295,00 €		PPI TTC 2754,00 €		dont 1,75€ d'éco-part
IEE 125	Volume de chauffe 7,5 kW	Rendement 94 %	Diam sortie des fumées 80 mm	
POÊLE À GRANULÉS	Dimensions en cm H 85,2 x L 45,4 x P 46		Réservoir 15 kg	



POÊLE LYON NOIR
20900

PPI HT 2950,00 €		PPI TTC 3540,00 €		dont 1,75€ d'éco-part
IEE 128	Volume de chauffe 7,5 kW	Rendement 93 %	Diam sortie des fumées 80 mm	
POÊLE À GRANULÉS	Dimensions en cm H 87,2 / DIAMETRE 484		Réservoir 12 kg	



**POÊLE CORTE ETANCHE
SDC WIFI**
C077GX-06

PPI HT 3229,17 €		PPI TTC 3875,00 €		dont 1,75€ d'éco-part
IEE 121	Volume de chauffe 6,4 kW	Rendement 92 %	Diam sortie des fumées 80 mm	
CO² 0,012	Dimensions en cm H 58 x L 109 x P 61		Réservoir 14 kg	

LACUNZA

INSERT ADOUR 700 NOIR

3045100000



PPI HT 2950,00 €		PPI TTC 3540,00 €	
IEE 109	Volume de chauffe 9 kW	Rendement 81 %	Diam sortie des fumées 150 mm
CO ² 0,10	Dimensions en cm H 49 x L 69 x P 40		Bûches 60 cm

LACUNZA

INSERT CHROME - 700

304390001000



PPI HT 1833,00 €		PPI TTC 2199,60 €	
IEE 99	Volume de chauffe 13 kW	Rendement 75 %	Diam sortie des fumées 150 mm
CO ² 0,10	Dimensions en cm H 52 x L 70 x P 47,8		Bûches 55 cm

GODIN

INSERT MODANE 85 F

660212



PPI HT 2910,00 €		PPI TTC 3492,00 €		dont 0,10 ^e d'éco-part
IEE 94	Volume de chauffe 12 kW	Rendement 76,50 %	Diam sortie des fumées 180 mm	
CO ² 0,09	Dimensions en cm H 63 x L 85 x P 50		Bûches 50 cm	

INVICTA

INSERT AUSTRAL CN

P967009



PPI HT 1139,17 €		PPI TTC 1367,00 €	
IEE 100	Volume de chauffe 8 kW	Rendement 76 %	Diam sortie des fumées 150 mm
CO ² 0,12	Dimensions en cm H 55,9 x L 70 x P 46,1		Bûches 58 cm

deville

INSERT JOYAU 80 GA

C07881-06



PPI HT 2110,00 €		PPI TTC 2532,00 €		dont 2,33 ^e d'éco-part
IEE 100	Volume de chauffe 10 kW	Rendement 76 %	Diam sortie des fumées 200 mm	
CO ² 0,12	Dimensions en cm H 57,5 x L 79,5 x P 47		Bûches 64 cm	

ecoforest

INSERT VOLGA

20945



PPI HT 1660,00 €		PPI TTC 1992,00 €	
IEE 110	Volume de chauffe 10,9 kW	Rendement 90 %	Diam sortie des fumées 200 mm
INSERT	Dimensions en cm H 53 x L 90,8 x P 50,3		Bûches 55 cm

deville

FOURNEAU MELISSE 75 BLANC

C086AA-01



PPI HT 3934,17 €		PPI TTC 4721,00 €		dont 3,53 ^e d'éco-part
IEE 103	Volume de chauffe 8 kW	Rendement 78 %	Diam sortie des fumées 153 mm	
CO ² 0,10	Dimensions en cm H 90 x L 75 x P 66,1		Bûches 50 cm	

deville


FOURNEAU MELISSE 90 BLANC

C086AB01



PPI HT 4315,00 €		PPI TTC 5178,00 €		dont 3,75 ^e d'éco-part
IEE 100	Volume de chauffe 9 kW	Rendement 76 %	Diam sortie des fumées 153 mm	
CO ² 0,10	Dimensions en cm H 90 x L 90 x P 66,1		Bûches 50 cm	

RÉNOVATION D'UN CONDUIT EXISTANT



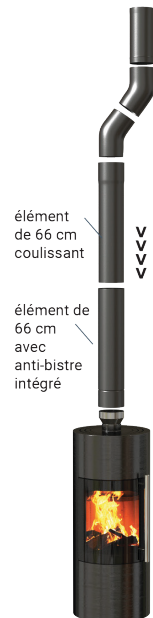
Les points forts

- La souplesse facilite le passage dans les dévoiements
- Sans ponts thermiques sur toute la longueur
- Procédé breveté et sous Avis Technique
- Possibilité d'installation jusqu'à 14m (au-delà, nous consulter)

**LES SOLUTIONS KITS
POÊLES À BOIS**

KIT ECOTEN

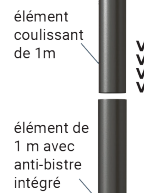
SYSTÈME DE RACCORDEMENT TÉLESCOPIQUE POUR POÊLES À BOIS



Contenu du kit

- 1 x raccord anti-bistre
- 1 x élément droit de 63 cm
- 1 x élément coulissant de 67 cm
- 2 x coudés à 45°
- 1 x élément de 33 cm
- (livré avec 2 vis et un foret)

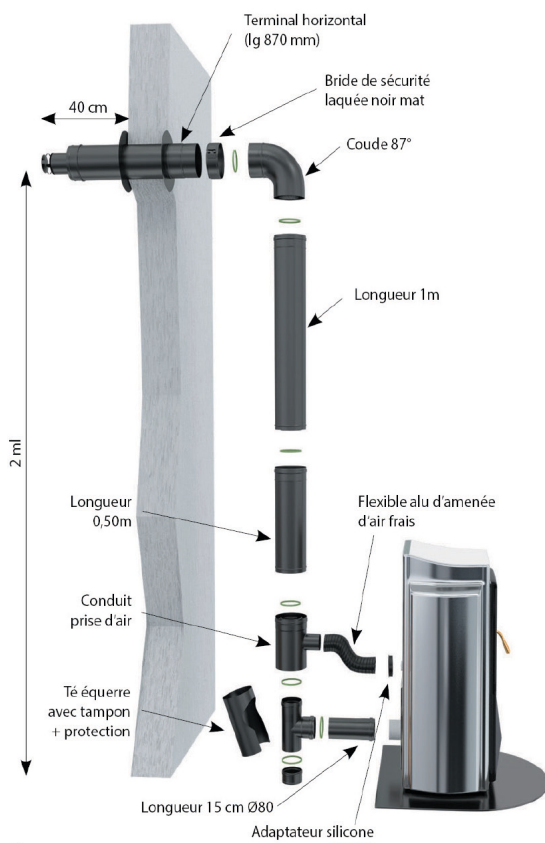
i Utilisation clé en main pour un appareil d'une hauteur ≥ 80 cm



Contenu du kit

- 1 x raccord anti-bistre
- 1 x élément droit de 92 cm
- 1 x élément coulissant de 96 cm
- (livré avec 2 vis et un foret)

KIT DE RACCORDEMENT FAÇADE BIOTEN
POUR POÊLES À GRANULÉS ÉTANCHES Ø80/125 (10 PIÈCES)



Référence : 478580



DTA
AVIS TECHNIQUE 14.2/13-1940_V3

+ Chaque pièce du kit peut être achetée séparément


Également disponible

Kit de raccordement façade BIOTEN
pour poêles à granulés étanches départ sur le dessus en Ø80/130 (4 pièces)



SISCA

56 agences à votre service



11000 CARCASSONNE - Tél. : 04.68.25.06.06

11100 NARBONNE - Tél. : 04.11.23.05.05

12000 RODEZ - Tél. : 05.65.77.09.56

12200 VILLEFRANCHE - Tél. : 05.65.81.13.71

15000 AURILLAC - Tél. : 04.43.91.01.45

19000 TULLE - Tél. : 05.55.26.90.54

19100 BRIVE - Tél. : 05.55.86.22.75

31100 TOULOUSE CHAPITRE - Tél. : 05.34.41.39.90

31220 CAZÈRES - Tél. : 05.61.98.92.78

31240 L'UNION - Tél. : 05.62.89.22.50

31600 MURET - Tél. : 05.61.51.64.71

31770 COLOMIERS - Tél. : 05.61.15.55.56

31800 ST-GAUDENS - Tél. : 05.61.89.67.67

32000 AUCH - Tél. : 05.62.60.61.85

32000 AUCH NORD - Tél. : 05.62.63.36.81

32100 CONDOM - Tél. : 05.62.68.49.00

33127 ST JEAN D'ILLAC - Tél. : 05 56 21 64 28

33130 BÈGLES - Tél. : 05.57.77.10.70

33140 VILLENAVE D'ORNON - Tél. : 05.56.75.71.05

33210 LANGON - Tél. : 05.56.63.60.60

33340 LESPARRE-MÉDOC - Tél. : 05.33.91.00.68

33700 MÉRIGNAC - Tél. : 05.56.34.34.08

33950 LÈGE CAP FERRET - Tél. : 05 57 70 09 07

34070 MONTPELLIER - Tél. : 04 67 06 15 00

40130 CAPBRETON - Tél. : 05.58.72.20.21

40180 DAX - Tél. : 05.58.74.19.59

40200 MIMIZAN - Tél. : 05.33.93.00.22

40280 ST PIERRE DU MONT - Tél. : 05.58.75.17.40

40600 BISCARROSSE - Tél. : 05.58.78.10.89

40800 AIRE S/L'ADOUR - Tél. : 05.33.94.00.05

46000 CAHORS - Tél. : 05.65.35.29.04

64100 BAYONNE - Tél. : 05.59.52.07.07

64100 BAYONNE NORD - Tél. : 05.59.55.26.89

64120 ST-PALAIS AÏCIRITS - Tél. : 05.59.65.63.22

64140 LONS INDUSPAL - Tél. : 05.59.32.34.30

64160 PAU-MORLAÀS - Tél. : 05.59.14.80.90

64200 BIARRITZ - Tél. : 05.59.43.93.00

64220 ST-JEAN-LE-VIEUX - Tél. : 05.59.37.09.24

64250 ITXASSOU - Tél. : 05.59.93.40.91

64300 ORTHEZ - Tél. : 05.59.69.94.94

64400 OLORON STE MARIE - Tél. : 05.59.39.45.69

64500 ST-JEAN-DE-LUZ - Tél. : 05.59.26.01.02

65000 TARBES - Tél. : 05.62.34.51.71

65000 TARBES KENNEDY - Tél. : 05.62.93.35.25

65100 LOURDES - Tél. : 05.62.46.18.18

65100 LOURDES CENTRE - Tél. : 05.62.94.55.40

65200 B. DE BIGORRE - Tél. : 05.62.91.62.12

65300 LANNEMEZAN - Tél. : 05.62.98.27.78

65500 VIC-BIGORRE - Tél. : 05.62.31.73.35

65600 SÉMÉAC - Tél. : 05.62.33.84.00

66000 PERPIGNAN - Tél. : 04.68.68.50.00

81000 ALBI - Tél. : 05.63.46.27.99

81100 CASTRES - Tél. : 05.63.37.10.10

82000 MONTAUBAN - Tél. : 05.63.03.24.73

82100 CASTELSARRASIN - Tél. : 05.63.32.49.24

87280 LIMOGES - Tél. : 05.55.42.44.80